


Le territoire d'Est Ensemble

Chiffres-clés déplacements

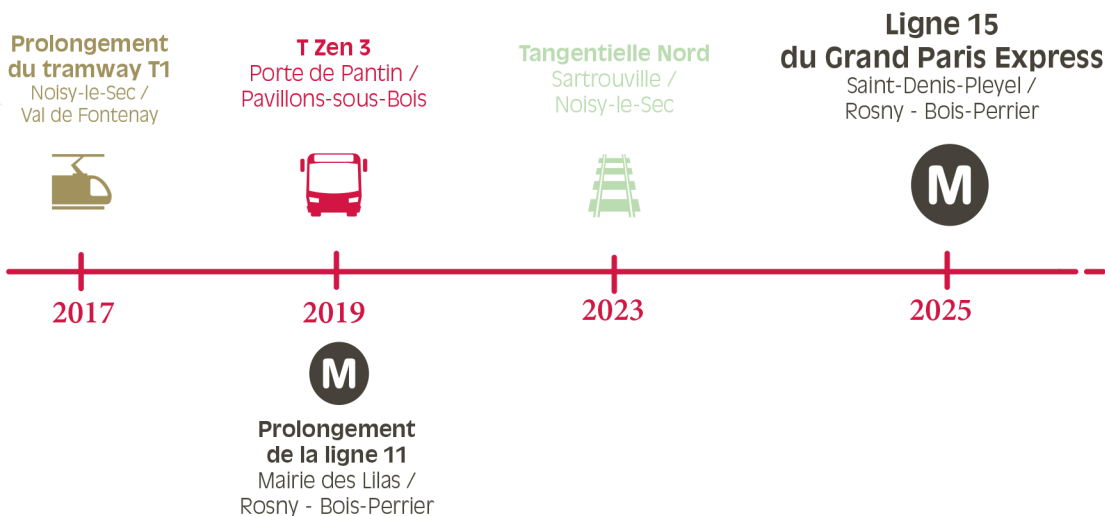


Est Ensemble, un territoire intégré dans les dynamiques métropolitaines

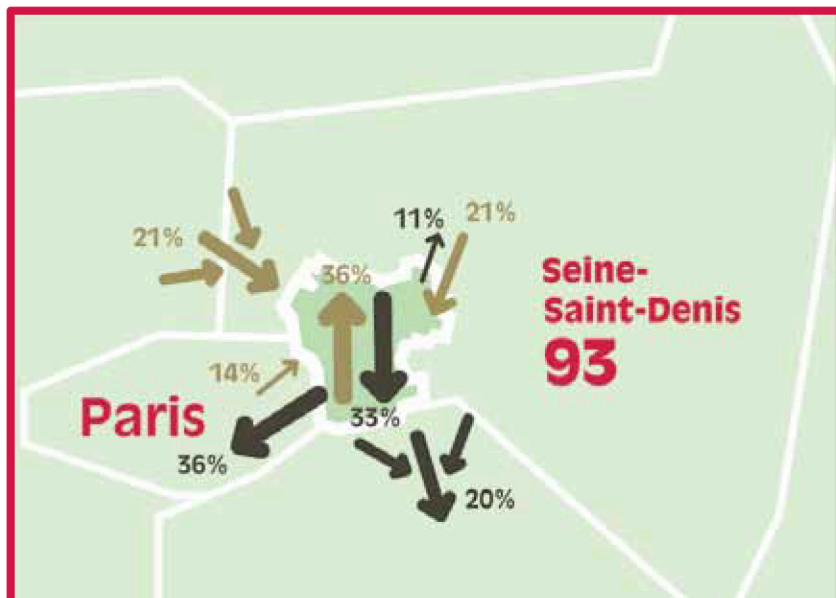
Les transports



Des projets de transports structurants :



Les déplacements domicile-travail



➔ Déplacements domicile / travail des actifs résidant sur le territoire d'Est Ensemble

33 % travaillent sur le territoire communautaire.
36 % travaillent à Paris.
11 % travaillent dans le reste de la Seine-Saint-Denis.
20 % travaillent dans le reste de l'Ile-de-France.

➔ Déplacements domicile/travail des actifs travaillant sur le territoire d'Est Ensemble

36 % habitent dans l'une de ses communes membres.
14 % habitent à Paris.
21 % habitent dans le reste de la Seine-Saint-Denis.
29 % habitent dans le reste de l'Ile-de-France.